



AZIONE PRIMAVERA ESTATE

VALIDE DAL 1 APRILE AL 15 LUGLIO 2026

**KIT PS 23-28C FASTER
+CS23-05A**
889080

**Atomizzatore
L3 EVO**

**Biotrituratore
R95BHHP65**

PRO 19 BIG C
10851



AZIONE
KIT
429
CHF



720
CHF



2339
CHF



4290
CHF

Swiss Importer of:



VALIDE DAL 1 APRILE AL 15 LUGLIO 2026

PRODOTTI A BATTERIA

Forbice PS 22-23 TWIN 885930 / 885940

- Voltaggio massimo 8.4 V
- Diametro di taglio 23 mm max
- Opzione di taglio 2 aperture + taglio progressivo
- Batteria litio 8.4 V - 2 Ah
- Peso con batteria inclusa 830 gr



CON UNA
BATTERIA
129
CHF

CON DUE
BATTERIE
169
CHF

Forbice PS 23-25 FASTER 888380

- Voltaggio massimo 12.6 V
- Diametro di taglio 25 mm max
- Opzione di taglio 2 aperture + taglio progressivo
- Batteria litio n. 2 incluse 12.6 V - 2.5 Ah
- Peso con batteria inclusa 900 gr

AZIONE
199
CHF

Prolunga EP 22-22 889130

PS 23-25 FASTER + prolunga EP 22-22

- Lunghezza prolunga chiusa 1.2 mt
- Lunghezza prolunga estesa 2.0 mt



CON
PROLUNGA
279
CHF

Forbice PS 23-28C FASTER 889230

- Voltaggio massimo 16.8 V
- Diametro di taglio 28 mm max
- Opzione di taglio 2 aperture + taglio progressivo
- Batteria al litio n. 2 incluse - 16.8 V - 2.5 Ah
- Peso con batteria inclusa 970 gr

AZIONE
249
CHF

Prolunga EP 22-32C 889220

PS 23-28C FASTER + prolunga EP 22-32C

- Lunghezza prolunga chiusa 1.5 mt
- Lunghezza prolunga estesa 2.2 mt



CON
PROLUNGA
349
CHF



PRODOTTI A BATTERIA

VALIDE DAL 1 APRILE AL 15 LUGLIO 2026

Forbice PS 23-35 FASTER 888590

- Voltaggio massimo 16.8 V
- Diametro di taglio 35 mm max
- Opzione di taglio 2 aperture + taglio progressivo
- Batteria litio n. 3 incluse - 16.8 V - 2.5 Ah
- Tempo di ricarica 3 - 4 h
- Peso con batteria inclusa 970 gr

AZIONE
319
CHF



Prolunga EP 22-32C 889160

PS 23-35 FASTER + prolunga EP 22-32C

- Lunghezza prolunga chiusa 1.5 mt
- Lunghezza prolunga estesa 2.2 mt



CON
PROLUNGA
439
CHF

Forbice PS 23-38 885920

- Voltaggio massimo 24 V
- Diametro di taglio 38 mm max
- Opzione di taglio 2 aperture + taglio progressivo
- Batteria litio n. 2 incluse - 24 V - 2.5 Ah
- Peso con batteria inclusa 1.3 kg

AZIONE
599
CHF



Prolunga EP 22-38 889180

PS 23-38 + prolunga EP 22-38

- Lunghezza prolunga chiusa 1.5 mt
- Lunghezza prolunga estesa 2.2 mt
- Peso 1.200 gr (prolunga) + 200 gr (batteria)



CON
PROLUNGA
699
CHF

Forbice PS 22-40 884230

- Voltaggio massimo 50.4 V
- Diametro di taglio 40 mm max
- Batteria litio n. 1 inclusa 50.4 V - 4 Ah
- Opzione di taglio 2 aperture + taglio progressivo
- Peso con batteria inclusa 2.5 kg

AZIONE
859
CHF



PS 22-40 + Potatore CS 22-08 889190

- Motore Brushless
- Voltaggio massimo 50.4 V
- Potenza massima 1296 W
- Tipo di barra 7" 1/1
- Tipo di catena 1/4 1.1 mm - 48 maglie
- Capacità di taglio 150 mm
- Peso con batteria inclusa 850 g



CON
POTATORE
1199
CHF

iva inclusa 8,1%

GC 22-10

888080

- Voltaggio massimo 12.6 V
- Motore Brushless 120W
- Batteria al Litio 12.6V - 2.5Ah
- Peso batteria al litio 1,2 kg

AZIONE
99
CHF



Prolunga EP 22-10

7200180

- Prolunga EP 22-10

AZIONE
35
CHF



BC 380C L

886970A/RO

- Motore Blue Bird 2 tempi*+34 cc
- Potenza 1.14 kW/8000 rpm
- Impugnatura singola
- Diametro asta 26mm
- Testina tap&go
- Cinghione singolo
- Peso 7.0kg**

AZIONE
369
CHF



*Miscela 2% con olio sintetico
**Peso senza miscela, organo di taglio e riparo

BC 261 L

886000A

- Motore Blue Bird 2 tempi* - 25.4cc
- Potenza 0.75 kW/7500 rpm
- Impugnatura singola
- Diametro asta 24mm
- Testina tap&go
- Cinghione singolo
- Peso 5.8kg**

AZIONE
279
CHF



BC 431 L

886200A

- Motore Blue Bird 2 tempi* - 42.7cc
- Potenza 1.25 kW/6500 rpm
- Impugnatura singola
- Diametro asta 28 mm
- Testina tap & go
- Cinghione singolo
- Peso 6.6 kg**

AZIONE
299
CHF



*Miscela 2% con olio sintetico
**Peso senza miscela, organo di taglio e riparo

BC 431 B

885300A

- Motore Blue Bird 2 tempi* - 42.7cc
- Potenza 1.25 kW/8000 rpm
- Impugnatura doppia
- Diametro asta 28 mm
- Testina tap & go
- Cinghione singolo
- Peso 7.2 kg**

AZIONE
309
CHF

BC 450 STL

885770A/RO

- Motore Blue Bird 2 tempi*
- Cilindrata 44.3 cc
- Potenza 2 kW/7500 rpm
- Impugnatura singola
- Diametro asta 28 mm
- Testina tap & go
- Cinghione singolo
- Peso 7.5 kg**

AZIONE
499
CHF



*Miscela 2% con olio sintetico
**Peso senza miscela, organo di taglio e riparo

BC 450 STB

885800A/RO

- Motore Blue Bird 2 tempi*
- Cilindrata 44.3 cc
- Potenza 2 kW/7500 rpm
- Impugnatura doppia
- Diametro asta 28 mm
- Testina tap & go
- Disco incluso
- Cinghione doppio
- Peso 8.0 kg**

AZIONE
519
CHF



BC 610 STL

885790A/RO

- Motore Blue Bird 2 tempi*
- Cilindrata 57.9 cc
- Potenza 2,8 kW/7500 rpm
- Impugnatura singola
- Diametro asta 28 mm
- Testina tap & go
- Cinghione singolo
- Peso 7.5 kg**

AZIONE
589
CHF



*Miscela 2% con olio sintetico
**Peso senza miscela, organo di taglio e riparo

BC 610 STB

885820A/RO

- Motore Blue Bird 2 tempi*
- Cilindrata 57.9 cc
- Potenza 22.8 kW/7500 rpm
- Impugnatura doppia
- Diametro asta 28 mm
- Testina tap & go
- Disco incluso
- Cinghione doppio
- Peso 8.0 kg**

AZIONE
599
CHF

BC 450/560/ BC 610 ST PRO

885830A/RO - 885840A/RO - 885850A/RO

- Motore Blue Bird 2 tempi* - 44.3cc
- Potenza 2 kW/7500 rpm
- Impugnatura doppia
- Diametro asta 28 mm
- Testina tap & go
- Disco incluso
- Cinghione doppio
- Peso 9.0 kg**

- Motore Blue Bird 2 tempi* - 44.3cc
- Potenza 2.4 kW/7500 rpm
- Impugnatura doppia
- Diametro asta 28 mm
- Testina tap & go
- Disco incluso
- Cinghione doppio
- Peso 9.0 kg**

- Motore Blue Bird 2 tempi* - 57.9cc
- Potenza 2.8 kW/7500 rpm
- Impugnatura doppia
- Diametro asta 28 mm
- Testina tap & go
- Disco incluso
- Cinghione doppio
- Peso 9.0 kg**

AZIONE
599
CHF

AZIONE
559
CHF

AZIONE
579
CHF



BCB 450/560/610 STL

885860/RO - 885870/RO - 885880/RO

- Motore Blue Bird 2 tempi*
- Cilindrata 44.3cc
- Potenza 2 kW/7500 rpm
- Impugnatura singola
- Diametro asta 27 mm
- Testina tap & go
- Cinghione zaino
- Peso 12.2 kg**

- Motore Blue Bird 2 tempi*
- Cilindrata 53.2cc
- Potenza 2.4 kW/7500 rpm
- Impugnatura singola
- Diametro asta 27 mm
- Testina tap & go
- Cinghione zaino
- Peso 12.2 kg**

- Motore Blue Bird 2 tempi*
- Cilindrata 57.9 cc
- Potenza 2.8 kW/7500 rpm
- Impugnatura singola
- Diametro asta 27 mm
- Testina tap & go
- Cinghione zaino
- Peso 12.2 kg**

AZIONE
649
CHF



*Miscela 2% con olio sintetico
**Peso senza miscela, organo di taglio e riparo

AZIONE
599
CHF

AZIONE
619
CHF

COMBI BCB 560 STL

885730/RO

- Motore Blue Bird 2 tempi*
- Cilindrata 53.2cc
- Potenza 2.4 kW/7500 rpm
- Diametro asta 26mm
- Testina tap&go
- Disco incluso
- Cinghione singolo
- Peso 12.2kg**



*Miscela 2% con olio sintetico
**Peso senza miscela, organo di taglio e riparo

AZIONE
649
CHF

ACCESSORI

Dispenser filo Tondo 3

MT.60
541210



Dispenser filo ondulato

SP65 T.2 MT 126
548190



Testina bump-n-work 130

Universale
733240



Testina flash work 109

10X1 F SX
733290



Cinghione doppio Professionale

754770



Olio professionale sintetico

Rosso
210080



Filo nylon titanium tondo 3

2KG
546760



Protettivo Catena (fusto da 1LT)

733420



Coltello bilama mulching

D.300-3
600820



LM 22-41

888260

- Voltaggio massimo 21 V
- Motore Brushless
- Batteria al Litio 2 x 21 V - 5 Ah incluse
- Trazione: no
- Larghezza di taglio 41 cm
- Altezza di taglio 25-75 mm
- Scarico posteriore/mulching



AZIONE
349
CHF



LM 22-41

888260

- Voltaggio massimo 21 V
- Motore Brushless
- Batteria al Litio 2 x 21 V - 5 Ah incluse
- Trazione: si
- Manubrio telescopico
- Larghezza di taglio 46 cm
- Altezza di taglio 25-75 mm
- Scarico posteriore/mulching



AZIONE
479
CHF



KIT PS 23-25 FASTER

886860

- Voltaggio massimo 12.6 V - 2.5 Ah
- Diametro di taglio 25 mm max
- Opzione di taglio 2 aperture + taglio progressivo

AZIONE KIT
379
CHF

+CS22-04

- Voltaggio massimo 12.6 V - 2.5 Ah
- Barra 4" - Catena 1/4" - 1.1 mm - 29 maglie
- Capacità di taglio 100 mm



Prolunga EP 22-22

889140

- Lunghezza prolunga chiusa 1.2 mt
- Lunghezza prolunga estesa 2.0 mt



KIT CON PROLUNGA
469
CHF

KIT PS 23-28C FASTER

889080

- Voltaggio massimo 16.8 V
- Diametro di taglio 28 mm max
- Opzione di taglio 2 aperture + taglio progressivo

AZIONE KIT
429
CHF

+CS23-05A

- Voltaggio massimo 16.8 V-2.5 Ah
- Barra 5" - Catena 1/4" - 34 maglie
- Lubrificazione automatica



Prolunga EP 22-32C

889150

- Lunghezza prolunga chiusa 1.5 mt
- Lunghezza prolunga estesa 2.2 mt



CON PROLUNGA
529
CHF

KIT PS 23-35 FASTER

889090

- Voltaggio massimo 16.8 V - 2.5 Ah
- Diametro di taglio 35 mm max
- Opzione di taglio 2 aperture + taglio progressivo

AZIONE KIT
499
CHF

+CS23-05A

- Voltaggio massimo 16.8 V-2.5 Ah
- Barra 5" - Catena 1/4" - 34 maglie
- Lubrificazione automatica



Prolunga EP 22-32C

889170

- Lunghezza prolunga chiusa 1.5 mt
- Lunghezza prolunga estesa 2.2 mt



CON PROLUNGA
599
CHF

Forbice HPS 22-160

889060

- Voltaggio massimo 24 V-2.5 Ah
- Diametro di taglio 40mm
- Batteria litio n. 1 inclusa
- Lunghezza asta 160 cm
- Tempo di ricarica 2~2.5H

- Tempo di lavoro 4~5H
- Modalità impermeabile
- Modalità antipolvere
- Peso (esclusa batteria) 2.2 kg

AZIONE
399
CHF



Forbice HPS 22-220

889070

- Voltaggio massimo 24 V-2.5 Ah
- Diametro di taglio 40mm
- Batteria litio n. 1 inclusa
- Lunghezza asta 220 cm
- Tempo di ricarica 2~2.5H

- Tempo di lavoro 4~5H
- Modalità impermeabile
- Modalità antipolvere
- Peso (esclusa batteria) 2.8 kg

AZIONE
429
CHF



Prolunga EP 22-22

7200140

- Prolunga applicabile a Forbice PS 22-23 & Potatore CS 22-04
- Lunghezza prolunga chiusa 1.2 mt
- Lunghezza prolunga estesa 2.0 mt
- Peso 1.200 gr (prolunga) + 200 gr (batteria)



AZIONE
99
CHF

Prolunga EP 22-32C

7200170

- Prolunga applicabile a Forbice PS 22-32C
- Lunghezza prolunga chiusa 1.5 mt
- Lunghezza prolunga estesa 2.2 mt
- Peso 1.200 gr (prolunga) + 200 gr (batteria)



AZIONE
99
CHF

Prolunga EP 22-38

7200160

- Prolunga applicabile a Forbice PS 22-38
- Lunghezza prolunga chiusa 1.5 mt
- Lunghezza prolunga estesa 2.2 mt
- Peso 1.200 gr (prolunga) + 200 gr (batteria)



AZIONE
139
CHF



AZIONE
199
CHF

Potatore CS 22-04 + Catena CS22-04-CHAIN

885610

- Motore Brushless 250W
- Voltaggio massimo 12.6 V
- Batterie al litio n. 2 incluse - 12.6V 2.5Ah
- Barra 4" - Catena 1/4" - 1.1 mm - 29 maglie
- Capacità di taglio 100 mm
- Peso con batteria inclusa 1 kg



AZIONE
189
CHF

Potatore CS 22-06 TIMBER

888210

- Motore con spazzole 400 W
- Voltaggio massimo 21 V
- Catena 1/4 - 34 maglie - Barra 5"
- Velocità catena 4,6 m/s
- Batteria al Litio 21 V - 2.5 Ah inclusa
- Pompa olio Manuale
- Peso con batteria inclusa 1.7 kg



AZIONE
269
CHF

Potatore CS 23-05 A + Catena CS22-06-CHAIN

888950

- Potenza 500W
- Voltaggio massimo 16.8V-2.5 Ah
- Batterie al litio n. 2 incluse - 16.8 V 2.5Ah
- Barra 5" - Catena 1/4" - 34 maglie
- Pignone 7 denti
- Lubrificazione automatica
- Peso con batteria inclusa 1.1 kg



AZIONE
379
CHF

Potatore CS 22-07 + Catena CS22-07-CHAIN

887850

- Motore Brushless
- Voltaggio massimo 21 V
- Potenza 750 W
- Catena 1/4 - 42 maglie - Barra 7" (175 mm)
- Pignone 8 denti
- Peso con batteria inclusa 1.7 kg
- Velocità catena 11.5 m/s
- Batteria al Litio 21 V - 5 Ah inclusa
- Pompa olio Automatica
- Peso con batteria inclusa 1.7 kg

Motosega THCS 22-07 + Catena CS22-08-CHAIN

887400

- Motore Brushless
- Voltaggio massimo 21 V
- Batterie al litio n. 2 incluse - 21 V 5 Ah
- Barra 8" - Catena 1/4" - 1.1 mm - 48 maglie
- Tempo di ricarica 3-4 h
- Pompa olio Automatica
- Peso con batteria inclusa 2.5 kg



AZIONE
379
CHF

Potatore telescopico PCS 22-06

887390

- Motore Brushless
- Voltaggio massimo 12.6 V
- Batterie al litio n.2 incluse 12.6V - 2.5 Ah
- Barra 6" - Catena 1/4" - 1.1 mm - 38 maglie
- Peso con batteria inclusa 2.4 kg



AZIONE
299
CHF

Potatore telescopico PCS 23-08 NIMBLER

888600

- Voltaggio nominale 21 V
- Potenza 350 W
- Batteria 4 Ah
- Lunghezza totale 230 cm
- Barra e catena 1/4" - 48 denti - 8"
- Pignone 7 denti
- Velocità catena 10.4 m/s
- Tipo di ricarica USB tipo C
- Peso con batteria inclusa 2.3 kg



AZIONE
219
CHF

Potatore telescopico PCS 22-10A

888440 / 888450

- Motore Brushless
- Voltaggio massimo 21 V
- Batterie al litio n. 2 incluse - 21 V 5 Ah
- Barra 8" - Catena 1/4" - 1.1 mm - 48 maglie
- Tempo di ricarica 3-4 h
- Pompa olio Automatica
- Peso con batteria inclusa 2.5 kg

UNA
BATTERIA
378
CHF

DUE
BATTERIE
429
CHF





AZIONE
349
CHF

Legatrice PT 23 - 200
888370

- Voltaggio massimo 16.8 V
- Batterie al litio n. 2 -16.8 V - 2 Ah incluse
- Potenza nominale 30 W
- Potenza max 50 W
- Diametro 30 mm
- Bobina 200 mt



AZIONE
249
CHF

Diradatore FT 22-35
888090

- Voltaggio nominale 14.4 V
- Voltaggio massimo 16.8 V
- Potenza 35 W
- Batteria al litio 16.8 V - 2.5 Ah
- Diametro 30 mm
- Dotazione inclusa 1 batteria + caricabatteria + strumenti
- Peso (esclusa batteria) 390 gr

Decespugliatore BC 22-800
887860

AZIONE
269
CHF

- Voltaggio massimo 21 V
- Motore Brushless
- Batteria al Litio 21 V - 5 Ah inclusa
- Impugnatura singola
- 3 velocità
- Testina di taglio inclusa, taglio ø 340-380 mm
- Lame incluse, ø 254 mm
- Peso 3.8 kg



Decespugliatore COMBI 22-800
887870

AZIONE
359
CHF

- Voltaggio massimo 21 V
- Motore Brushless 800W
- Batteria al Litio 21 V - 5 Ah inclusa
- Accessori: decespugliatore, tagliasiepi potatore, prolunga inclusi



Tagliasiepi HT 22-60
887880

AZIONE
259
CHF

- Voltaggio massimo 21 V
- Motore Brushless
- Lunghezza lame 600 m - Passo 32 mm
- Regolazione velocità 3 velocità
- Batteria al Litio 21 V - 5 Ah inclusa
- Peso (macchina) 3.5 kg
- Peso (batteria) 670 gr



Tagliasiepi a palo PHT 22-52
887490

AZIONE
299
CHF

- Voltaggio massimo 21 V
- Motore Brushless 800 W
- Lunghezza lame 520 mm
- Passo 22.5 mm
- Regolazione velocità 3 velocità
- Asta telescopica (da 120 a 240 cm)
- Inclinazione lame Regolabile fino a 180°
- Batteria al Litio 21 V - 5 Ah inclusa



ACCESSORI

Catena CS 22-04
CS22-04-CHAIN



AZIONE
10
CHF

Barra THCS 22-07
THCS22-07-BAR



AZIONE
25
CHF

Protettivo Catena (fusto da 1LT)
210280



AZIONE
7
CHF

Tasca Portaforbice
754710



AZIONE
12
CHF

Soffiatore BL 22-300
887990

AZIONE
239
CHF

- Voltaggio massimo 21 V
- Motore Brushless 300 W
- Batteria al Litio 21 V - 5 Ah inclusa



Soffiatore-sprayer BS 22-400
887900

AZIONE
249
CHF

- Sprayer-soffiatore 3-in-1
- Voltaggio massimo 21 V
- Motore Brushless



VALIDE DAL 1 APRILE AL 15 LUGLIO 2026

PRODOTTI A BATTERIA

Soffiatore BL 23-800

887970

- Voltaggio massimo 50.4 V
- Motore Brushless 800 W
- Velocità massima aria 70 m/s
- Batteria al Litio 50.4 V – 5 Ah (non inclusa)
- Volume massimo aria 780 m3/h
- Regolazione velocità 3 velocità + turbo

AZIONE
169
CHF



Motosega CS 23-16

887960

- Voltaggio massimo 50.4V
- Motore Brushless 2500 W
- Velocità catena 20 m/s
- Batteria al Litio 50.4 V – 5 Ah (non inclusa)
- Lunghezza barra 16" (40 cm)
- Catena 3/8 " 56 maglie
- Pompa olio Automatica

AZIONE
334
CHF



Tagliasiepe HT 23-70

884090

- Voltaggio massimo 50.4 V
- Motore Brushless 800 W
- Lunghezza lame 700 mm
- Passo 32 mm
- Batteria al Litio 50.4 V – 5 Ah (non inclusa)
- Regolazione velocità 3 velocità
- Impugnatura regolabile 180° (5 posizioni)

AZIONE
269
CHF



Tagliasiepe a palo PHT 23-54

887940

- Voltaggio massimo 50.4
- Motore Brushless 800 W
- Lunghezza lame 540 mm
- Passo 27 mm
- Batteria al Litio 50.4 V – 5 Ah (non inclusa)
- Regolazione velocità 2 velocità
- Inclinazione lame regolabile fino a 270°

AZIONE
349
CHF



Batteria 50.4V - 5 Ah

888300 / 888310



CON
DISPLAY
299
CHF

SENZA
DISPLAY
279
CHF

Carica batterie 50.4 V

452030



AZIONE
55
CHF

Batteria a zaino 50.4V - 18 Ah

888050



AZIONE
699
CHF

VALIDE DAL 1 APRILE AL 15 LUGLIO 2026

BOSCO

Motosega

- Cilindrata 25 cc
- Potenza 0.9 kW
- Lunghezza barra 10" (25 cm)
- Carburatore Walbro
- Primer carburatore si
- Tendicatena laterale si
- Capacità serbatoio mix 170 ml
- Capacità serbatoio olio catena 140 ml
- Catena 3/8 LP-1.3 mm mod. CSP 270T
- Catena 1/4 LP-1.3 mm mod. CSP 270TC
- Peso* 2.45 kg



* Peso senza miscela, barra e catena

CSP 270T

884400

Barra standard

AZIONE
219
CHF

CSP 270TC

884440

Barra carving

AZIONE
249
CHF

Motosega

- Cilindrata 28.5 cc
- Potenza 1 kW
- Lunghezza barra 10" (25 cm)
- Lubrificazione catena automatica
- Carburatore Walbro
- Carter metallo
- Catena 3/8 mini -1.3 mm mod. CSP 280T
- Catena 1/4 LP-1.3 mm mod. CSP 280TC
- Peso 3.25 kg



CSP 280T

884000

Barra standard

AZIONE
239
CHF

CSP 280TC

884010

Barra carving

AZIONE
259
CHF

Motosega CSP 410

884030

- Cilindrata 41.4 cc
- Potenza 1.85 kW
- Lunghezza barra 16" (40 cm)
- Tipo catena 3/8 LP - 1.3 mm
- Lubrificazione catena regolabile
- Carburatore Walbro
- Carter metallo
- Peso 5.2 kg



AZIONE
289
CHF

iva inclusa 8,1%



Motosega CSP 500
884050

- Cilindrata 50 cc
- Potenza 2.2 kW
- Lunghezza barra 18" (45 cm)
- Tipo catena 0,325 1.5 mm
- Lubrificazione catena regolabile
- Carburatore Walbro
- Carter metallo
- Peso 5.7 kg

AZIONE
309
CHF



Motosega CSP 550
884060

- Cilindrata 55 cc
- Potenza 2.4 kW
- Lubrificazione catena regolabile
- Lunghezza barra 20" (50 cm)
- Tipo catena 0,325 1.5 mm
- Carburatore Walbro
- Carter metallo
- Peso 5.7 kg

AZIONE
359
CHF



*Miscela 2% con olio sintetico.

Verricello FW 1610 ST
887460

- Motore ST POWER 2 tempi*
- Cilindrata 57.9 cc
- Potenza 2.8 kW/7500 rpm
- Capacità tamburo 80 metri.
- Ø fune acciaio 5 mm. Inclusa
- Velocità avvolgimento fune 25 metri/min.
- Traino diretto 1300 kg
- Traino con rinvio 2600 kg
- Guida fune si
- Freno automatico
- Peso 35 kg con fune

AZIONE
1799
CHF



*Miscela 2% con olio sintetico.

Verricello FW 1610 STK
887580

- Motore ST POWER 2 tempi*
- Cilindrata 57.9 cc
- Potenza 2.8 kW/7500 rpm
- Capacità tamburo 80 metri.
- Ø fune kevlar 5 mm. Inclusa
- Velocità avvolgimento fune 25 metri/min.
- Traino diretto 1300 kg
- Traino con rinvio 2600 kg
- Guida fune si
- Freno automatico
- Peso 28 kg con fune

AZIONE
1999
CHF

Verricello TW 610 ST
887450

- Motore ST POWER 2 tempi*
- Cilindrata 57.9 cc
- Potenza 2.8 kW/7500 rpm
- Fune consigliata poliestere Ø 10 mm non inclusa
- Velocità avvolgimento fune 25 metri/min.
- Traino diretto 600 kg
- Peso 10.5 kg

AZIONE
899
CHF



*Miscela 2% con olio sintetico.

Verricello TW H 500
883500

- Motore Honda 4 tempi 47.9 cc*
- Potenza 1.47 kW/7000 rpm
- Fune consigliata poliestere Ø 10 mm non inclusa
- Velocità avvolgimento fune 25 mt/min
- Traino diretto 400 kg
- Peso: 9.9 kg

AZIONE
949
CHF



*Miscela 2% con olio sintetico.


Spaccalegna LSHE 7000
886010

- Motore monofase 2300W/230V
- Lunghezza di spacco 520 mm
- Diametro di spacco 250 mm
- Spinta 7 tonnellate
- Peso 59 kg



AZIONE
399
CHF

SUPPORTO
SPACCALEGNA
754820



AZIONE
49
CHF

Potatore telescopico PTT 261
883960

- Motore 2 tempi - 25.4 cc
- Tipo di barra 3/8 LP 1.3 cm
- Lunghezza barra potatore 34.2 cm
- Lunghezza palo 4.1 mt
- Peso 9.1 kg



AZIONE
369
CHF

Spaccalegna LSE 8000
883310

- Motore monofase 3000W S6/230V
- Lunghezza di spacco 550 mm
- Diametro di spacco 300 mm
- Spinta 8 tonnellate
- Peso 110 kg



AZIONE
739
CHF

Spaccalegna LSE 11000

883730

- Motore monofase 3000W / 230V
- Lunghezza di spacco 1040 mm
- Diametro di spacco 300 mm
- Spinta 11 tonnellate
- Peso 174 kg



AZIONE
1299
CHF

Spaccalegna LSL 16000

884110

- Motore Loncin 6.5 Hp
- Lunghezza di spacco 1100 mm
- Diametro di spacco 300 mm
- Spinta 16 tonnellate
- Peso 248.5 kg



AZIONE
2299
CHF

Spaccalegna LSL 22000

884120

- Motore Loncin 10 Hp
- Lunghezza di spacco 1100 mm
- Diametro di spacco 350 mm
- Spinta 22 tonnellate
- Peso 299.5 kg



AZIONE
2799
CHF

Spaccalegna LS PTO 30000

884350

- Motore Loncin 10 Hp
- Lunghezza di spacco 1100 mm
- Diametro di spacco 350 mm
- Spinta 22 tonnellate
- Peso 299.5 kg



AZIONE
3299
CHF

Cippatore SHL 1000

884540

- Motore Loncin V200F
- Potenza 6.5 hP – 3600 rpm
- Carburante Benzina
- Avviamento Fune
- Metodo di taglio Tamburo (2 lame 233 mm)
- Max diam. Rami 100 mm
- Lunghezza 1760 mm
- Larghezza 513 mm
- Altezza 1105 mm
- Misure ruote 4.10-3.50-4
- Peso 108 kg



AZIONE
999
CHF

Cippatore 310-SHL 1200

884530

- Motore Loncin G420F
- Potenza 15 hP – 3600 rpm
- Carburante Benzina
- Avviamento Elettrico
- Metodo di taglio Tamburo (2 lame 233 mm)
- Max diam. Rami 120 mm
- Lunghezza 2560 mm
- Larghezza 890 mm
- Altezza 1480 mm
- Misure ruote 16x8.0-7
- Peso 200 kg



AZIONE
4299
CHF

Biotrituratore SHL 700

886020

- Motore Loncin 6.5 Hp
- Cilindrata 196 cc
- Diametro di taglio massimo dei rami 7 cm
- Diametro rotore coltelli 400x10 mm
- Dimensioni 2 coltelli 110x42x9 mm
- Velocità di rotazione 2600 al/min
- Dimensioni foro di carico 530x350 mm
- Dimensioni foro di scarico 150x150 mm
- Livello vibrazioni 5.52 m/s
- Pneumatici per trasferimento n.2
- Peso 90 kg



AZIONE
1299
CHF

PRATO E CESPUGLI

AZIONE
79
CHF



AZIONE
109
CHF

Tagliasiepe HTE 600

880110

- Motore elettrico 600W 230V - 50HZ
- Lunghezza lame 51 cm
- Tipo lame doppie barre falcianti
- Denti su due lati
- Distanza denti 24 mm
- Impugnatura regolabile no
- Peso 3.2 kg

Tagliasiepe HTE 710

880120

- Motore elettrico 710W 230V - 50HZ
- Lunghezza lame 61 cm
- Tipo lame doppie barre falcianti in acciaio SKI
- Denti su due lati
- Distanza denti 24 mm
- Impugnatura regolabile su 5 posizioni a 180°
- Peso 3.7 kg



AZIONE
219
CHF

Tagliasiepe HT 261

881610

- Motore 1E34FN - 2 tempi* - 25.4 cc
- Potenza 0.6 kW/7000 rpm
- Lunghezza lame 61 cm
- Tipo lame doppie barre falcianti
- Denti su due lati
- Distanza denti 27 mm
- Freno lama incluso
- Impugnatura regolabile su 5 posizioni a 180°
- Peso 6.3 kg**

* Miscela 2% con olio sintetico
**Peso senza miscela



AZIONE
529
CHF

Tagliasiepe HTK 230-J60

883180

- Motore Kawasaki TJ 23 V - 2 tempi* - 23.3 cc
- Potenza 0.63 kW/7500 rpm
- Lunghezza lame 60 cm
- Tipo lame doppie barre falcianti
- Denti su due lati
- Distanza denti 28 mm
- Impugnatura regolabile su 5 posizioni a 180°
- Peso 5.4 kg**

* Miscela 2% con olio sintetico
**Peso senza miscela

Tagliasiepe HTK 230-J75

885130

- Motore Kawasaki TJ 23 V - 2 tempi* - 23.3 cc
- Potenza 0.63 kW/7500 rpm
- Lunghezza lame 75 cm
- Tipo lame doppie barre falcianti
- Denti su due lati
- Distanza denti 28 mm
- Impugnatura regolabile su 5 posizioni a 180°
- Peso 5.6 kg**

*Miscela 2% con olio sintetico
**Peso senza miscela, organo di taglio e riparo



AZIONE
549
CHF

Soffiatore BLV 281

883740

- Motore Ecologico Euro 5 a scoppio 2 tempi*
- Cilindrata 27.2 cc
- Velocità emissione aria 45 lt
- Velocità emissione aria 252 km/h
- Capacità di triturazione 10:1
- Dotazione inclusa: sacco di raccolta
- Peso asp./soff. ** 5.7 / 4.6 kg

*Miscela 2% con olio sintetico
**Peso senza miscela, organo di taglio e riparo



AZIONE
189
CHF

Soffiatore BBL 801

883890

- Motore Ecologico Euro 5 a scoppio 2 tempi*
- Cilindrata 75.6 cc
- Velocità emissione aria 331 km/h
- Leva regolazione gas inclusa
- Peso 11.6 kg**

*Miscela 2% con olio sintetico
**Peso senza miscela, organo di taglio e riparo



AZIONE
399
CHF

Atomizzatore MD 601 - 880350

- Motore Ecologico Euro 5 a scoppio 2 tempi*
- Cilindrata 59.2 cc
- Potenza 2.65 kW
- Capacità serbatoio 14 lt
- Gittata max. 8 mt
- Gittata max. con doppia punta in dotazione 12 mt
- Adatto per liquidi e polveri
- Pompa inclusa
- Peso 10.3 kg*

*Miscela 2% con olio sintetico
**Peso senza miscela, organo di taglio e riparo



AZIONE
339
CHF



AZIONE
299
CHF

Decespugliatore BC 341 L 886100A

- Motore Blue Bird 2 tempi* - 33 cc
- Potenza 0.90 kW/7000 rpm
- Impugnatura singola
- Diametro asta 28 mm
- Testina tap & go
- Cinghione singolo
- Peso 6.4 kg**

*Miscela 2% con olio sintetico
**Peso senza miscela, organo di taglio e riparo

Decespugliatore BC 560 STL 885780A/RO

- Motore Blue Bird 2 tempi*
- Cilindrata 53.2 cc
- Potenza 2.4 kW/7500 rpm
- Impugnatura singola
- Diametro asta 28 mm
- Testina tap & go
- Disco incluso
- Cinghione singolo
- Peso 7.5 kg**

AZIONE
539
CHF

Decespugliatore COMBI 341 885020

- Motore 2 tempi* - 32.6 cc
- Potenza 0.92 kW/7000 rpm
- Impugnatura singola
- Diametro asta 26
- Peso 4.9 kg**

AZIONE
299
CHF



*Miscela 2% con olio sintetico **Peso senza miscela, organo di taglio e riparo



AZIONE
349
CHF

Decespugliatore BC 300C L 886960A/RO

- Motore Blue Bird 2 tempi* - 27.4 cc
- Potenza 0.94 kW/8000 rpm
- Impugnatura singola
- Diametro asta 26 mm
- Testina tap & go
- Cinghione singolo
- Peso 6.1 kg**

*Miscela 2% con olio sintetico
**Peso senza miscela, organo di taglio e riparo

Decespugliatore BC 560 STB 885780A/RO

- Motore Blue Bird 2 tempi*
- Cilindrata 53.2 cc
- Potenza 2.4 kW/7500 rpm
- Impugnatura doppia
- Diametro asta 28 mm
- Testina tap & go
- Disco incluso
- Cinghione doppio
- Peso 8.0 kg**

AZIONE
569
CHF



Trincia controllo remoto E-FM 24-60 - 888940

- Motore a batteria 80 V - 50 Ah
- Motori elettrici 2
- Voltaggio massimo 80 V
- Potenza motori 1200 W
- Lama fissa - 23" (585 mm)
- Velocità 47 m/min
- Banda controllo remoto 2.4G
- Distanza di comunicazione controllo remoto: 200 mt
- Pendenze laterali fino a 30°
- Dimensioni 1000x1010x650



AZIONE
7490
CHF

Trincia controllo remoto FM 24-70 - 889360

- Motore a scoppio Loncin 452 cc
- Motori elettrici 2 - Brushless
- Voltaggio massimo 24 V
- Potenza motori 1200 W
- Lame flottanti - 27" (685 mm)
- Velocità 47 m/min
- Banda controllo remoto 2.4G
- Distanza di comunicazione controllo remoto: 200 mt
- Pendenze laterali fino a 30°
- Larghezza cingoli 150 mm



AZIONE
6390
CHF

FM 23-53 887810

- Motore a scoppio Loncin 224 cc
- Motori elettrici 2
- Voltaggio massimo 24 V
- Potenza motori 600 W
- Lame flottanti - 21" pollici (530 mm)
- Banda controllo remoto 2.4G
- Distanza di comunicazione controllo remoto: 200 mt
- Pendenze laterali fino a 15°
- Peso netto 126 kg



AZIONE
3590
CHF

SPRINT B42

885660

- Motore BBI 146 cc
- Ampiezza di taglio 42 cm
- Altezza di taglio 5 pos. da 2.5 a 7.5 cm
- Regolazione altezza centralizzata
- Dimensione ruote anteriori 6" - posteriori 7"
- Scocca in metallo
- Sacco raccolta erba 40 lt
- Trazione no
- Peso netto 23 kg



AZIONE
299
CHF

SPRINT B46 T / H46 T

885670 - 885690

- Ampiezza di taglio 46 cm
- Altezza di taglio 7 pos. da 2.5 a 7.5 cm
- Regolazione altezza centralizzata
- Dimensione ruote anteriori 7" - posteriori 8"
- Scocca metallo
- Sacco raccolta erba: 50 lt
- Trazione: si
- Accessori inclusi mulching kit - scarico laterale
- Peso netto 23 kg



B46 T COD. 885670
Motore BBI 146 cc

AZIONE
299
CHF

AZIONE
549
CHF

H46 T COD. 885690
Motore Honda 166 cc

SPRINT B51 T / H51 T

885680 - 885700

- Ampiezza di taglio 51 cm
- Altezza di taglio 7 pos. da 2.5 a 7.5 cm
- Regolazione altezza centralizzata
- Dimensione ruote anteriori 7" - posteriori 8"
- Scocca metallo
- Sacco raccolta erba: 60 lt
- Trazione: si
- Accessori inclusi mulching kit - scarico laterale
- Peso netto 39 kg



B51 T COD. 885680
Motore BBI 173 cc

AZIONE
359
CHF

AZIONE
589
CHF

H51 T COD. 885700
Motore Honda 200 cc

TAURUS K51 PRO - 885580

- Motore FJ180V - 179 cc
- Ampiezza di taglio 51 cm
- Altezza di taglio 6 pos. da 3 a 9 cm
- Regolazione altezza centralizzata
- Scocca in acciaio robusto di alta qualità
- Sacco raccolta erba: 70 lt
- Trazione: si - 1 velocità
- Accessori inclusi mulching kit scarico laterale
- Peso netto 47 kg



AZIONE
799
CHF

TAURUS LC51 S

Arieggiatore - 884380

- Motore Loncin 212 cc
- Ampiezza di taglio 51 cm
- Altezza di taglio regolabile su 5 posizioni
- Regolazione altezza centralizzata
- Scocca in acciaio robusto di alta qualità
- Sistema di taglio lame dritte
- Trazione: si
- Peso netto 45 kg



AZIONE
659
CHF

TR P 62H / TR P 74H

889490 - 889520

- Motore Loncin 224cc
- Avviamento elettrico
- Capacità serbatoio 11Lt
- Larghezza di taglio 62cm
- Tipologia lama singola
- Trasmissione idrostatica
- Altezza di taglio 4 posizioni, 30-90mm
- Raggio sterzata 75cm
- Tipologia taglio raccolta
- Capacità raccolta 130 lt
- Capacità di taglio max 2000 m²
- Dimensioni 1830x780x1050 mm
- Peso 126 kg

AZIONE
1599
CHF

- Motore Loncin 352cc
- Avviamento elettrico
- Capacità serbatoio 4Lt
- Larghezza di taglio 74cm
- Tipologia lama singola
- Trasmissione idrostatica
- Altezza di taglio 7 posizioni, 30-80mm
- Raggio sterzata 70cm
- Tipologia taglio raccolta
- Capacità raccolta 170 lt
- Capacità di taglio max 2000 m²
- Dimensioni 1830x780x1050 mm
- Peso 130 kg



AZIONE
1999
CHF



TR SL 86M

889280

- Tipologia scarico laterale+mulching
- Larghezza taglio 86 cm
- Piatto acciaio
- Altezza di taglio 30-90 mm (7 posizioni)
- Motore Loncin 352
- Avviamento elettrico
- Serbatoio 7,5 lt

- Trasmissione meccanica
- Fari
- Sedile regolabile
- Peso 170 kg

AZIONE
2399
CHF



TR SL 98M - 889290

- Tipologia scarico laterale+mulching
- Larghezza taglio 98 cm
- Piatto acciaio
- Altezza di taglio 30-90 mm (7 posizioni)
- Motore Loncin 352
- Avviamento elettrico
- Serbatoio 7,5 lt
- Trasmissione meccanica Fari
- Sedile regolabile
- Peso 190 kg



AZIONE
2580
CHF

TR SL 98H

889310

- Tipologia scarico laterale+mulching
- Larghezza taglio 98 cm
- Piatto acciaio
- Altezza di taglio 30-90 mm (7 posizioni)
- Motore Loncin 432
- Avviamento elettrico
- Serbatoio 7,5 lt
- Trasmissione idrostatica
- Fari
- Sedile regolabile
- Peso 190 kg

AZIONE
2650
CHF



TR SL 108H

889570

- Tipologia scarico laterale+mulching
- Larghezza taglio 108 cm
- Piatto acciaio
- Altezza di taglio 30-90 mm (7 posizioni)
- Motore Loncin 452
- TR P 86H
- Avviamento elettrico
- Serbatoio 7,5 lt
- Trasmissione idrostatica
- Fari
- Sedile regolabile
- Peso 170 kg

AZIONE
2980
CHF



TR SL 108H TWIN

889560

- Motore Loncin 586 cc
- Avviamento: elettrico
- Funzione di taglio: scarico laterale + mulching
- Larghezza di taglio 98 cm
- Piatto in acciaio
- Trasmissione: idrostatica

AZIONE
3475
CHF



TR P 86H - 889330

- Tipologia scarico laterale+mulching
- Larghezza taglio 86 cm
- Piatto acciaio
- Altezza di taglio 30-90 mm (7 posizioni)
- Motore Loncin 432
- Avviamento elettrico
- Serbatoio 7,5 lt
- Trasmissione idrostatica
- Capacità cesto 245 lt
- Fari
- Sedile regolabile
- Peso 190 kg

AZIONE
2980
CHF



TR P 92H

889590

- Tipologia scarico laterale+mulching
- Larghezza taglio 92 cm
- Piatto acciaio
- Altezza di taglio 30-90 mm (7 posizioni)
- Motore Loncin 452
- Avviamento elettrico
- Serbatoio 7,5 lt
- Trasmissione idrostatica
- Capacità cesto 245
- Fari
- Sedile regolabile
- Peso 210 kg

AZIONE
3245
CHF



TR P 102H TWIN

889580

- Tipologia scarico laterale+mulching
- Larghezza taglio 102 cm
- Piatto acciaio
- Altezza di taglio 30-90 mm (7 posizioni)
- Motore Loncin 586 TWIN
- Avviamento elettrico
- Serbatoio 7,5 lt
- Trasmissione idrostatica
- Capacità cesto 245 lt
- Fari
- Sedile regolabile
- Peso 210 kg

AZIONE
3760
CHF



LM 815 PRO

882830

- Motore Loncin da 413 cc/12 HP
- Numero cilindri: 1
- Avviamento: A strappo
- Funzione di taglio: scarico laterale + mulching
- Larghezza di taglio: 32" (813mm)
- Altezza di taglio: 4 posizioni
- Velocità: 3 marce avanti
- Peso: 172 kg

AZIONE
1990
CHF



LM 815 ELECTRIC ST- 882840

- Motore Loncin da 413 cc/12 HP
- Numero cilindri: 1
- Avviamento: a strappo + elettrico
- Funzione di taglio: scarico laterale + mulching
- Larghezza di taglio: 32" (813mm)
- Altezza di taglio: 4 posizioni
- Velocità: 3 marce avanti
- Peso: 172 kg

AZIONE
2180
CHF



ZTR 46 L PRO

884370

- Motore Loncin LC2P77 - 708 cc
- Potenza 16 kW
- Numero cilindri 2
- Trasmissione idrostatica
- Innesto lame frizione elettromagnetica
- Funzione di taglio kit mulching - scarico laterale
- Larghezza di taglio 1160 mm
- Altezza di taglio 7 posizioni

- Velocità 1 in avanti - 1 indietro
- Accessori inclusi fari led
- Peso 270 kg

AZIONE
5990
CHF



ZTR 50 PRO

882970

- Motore Kawasaki FR691V - 726 cc
- Potenza 15.4 kW (20.6 h6) / 3600 rpm
- Numero cilindri 2
- Trasmissione idrostatica
- Innesto lame frizione elettromagnetica
- Funzione di taglio kit mulching - scarico laterale
- Larghezza di taglio 1270 mm

- Altezza di taglio 7 posizioni
- Velocità 1 in avanti - 1 indietro
- Accessori inclusi roll-bar / fari led
- Peso 270kg

AZIONE
6440
CHF



ZTR 50 PRO

882480

- Motore Kawasaki FR691V - 726 cc
- Potenza 15.4 kW (20.6 h6) / 3600 rpm
- Numero cilindri 2
- Trasmissione idrostatica
- Innesto lame frizione elettromagnetica
- Funzione di taglio kit mulching - scarico laterale
- Larghezza di taglio 1270 mm

- Altezza di taglio 7 posizioni
- Velocità 1 in avanti - 1 indietro
- Accessori inclusi roll-bar / fari led
- Peso 270 kg

AZIONE
7470
CHF



ZTR 60 K PRO - 884660

- Motore KAWASAKI FX730V - 726cc/23.5hp
- Trasmissione idrostatica
- Avviamento elettrico
- Altezza di taglio 1.5" - 4.75" / 13 posizioni
- Diametro di taglio 60" / 1524mm
- Numero di lame 3
- Velocità di avanzamento 16 kmh
- Velocità retromarcia 9 kmh
- Ruote anteriori 13 - 6.50 x 6
- Ruote posteriori 23 - 10.5 x 12

- Capacità serbatoio 60L
- Dimensioni imballo 2088*1446/865 mm
- Sedile Sospensioni deluxe con supporto braccia
- Peso netto 463 kg

AZIONE
11990
CHF



TRIMTECH W / T

888860

- Motore Loncin
- Cilindrata 173 cc
- Potenza nominale 6.5 HP
- Sistema di taglio filo
- Semovenza a spinta
- Avanzamento a ruote lisce

AZIONE
299
CHF

888870

- Motore Loncin
- Cilindrata 173 cc
- Potenza nominale 6.5 HP
- Sistema di taglio filo
- Semovenza a spinta
- Avanzamento a ruote lisce
- Trazione

AZIONE
359
CHF



FLO SPEED 7 LC

882510

- Motore Loncin - 4 tempi
- Cilindrata 196 cc Coppia (Nm) 12.4 Nm
- Potenza (Kw) 2500 rpm
- Sistema di taglio con filo nylon
- Applicazione lama optional
- Marce 3 in avanti
- Ruote in lega

AZIONE
1450
CHF



FLO SPEED 6 LC

882090

- Motore Loncin - 4 tempi
- Cilindrata 196 cc Coppia (Nm) 12.4 Nm
- Potenza (Kw) 2500 rpm
- Sistema di taglio con filo nylon
- Applicazione lama optional
- Marce 3 in avanti
- Ruote in lega

AZIONE
1340
CHF



DOMINO TS LC

882290

- Motore Loncin - 4 tempi
- Cilindrata 196 cc Coppia (Nm) 12.4 Nm
- Potenza (Kw) 2500 rpm
- Sistema di taglio filo o lama a seconda dell'applicazione
- Marce 1 in avanti
- Ruote pneumatiche Peso 63.9 kg

AZIONE
1990
CHF



DOMINO TS PRO/H - 885310

- Motore Loncin - 4 tempi
- Cilindrata 196 cc
- Coppia (Nm) 12.4 Nm
- Potenza (Kw) 2500 rpm
- Sistema di taglio filo o lama a seconda dell'applicazione
- Marce 3 in avanti - 1 indietro
- Freno frizione lama
- Ruote pneumatiche
- Peso 64.5 kg

AZIONE
1990
CHF



ALHAMBRA TS 170 HO

881770

- Motore Honda GCV170 - 4 tempi
- Cilindrata 166 cc
- Coppia (Nm) 11.1 Nm
- Potenza (Kw) 2500 rpm
- Sistema di taglio a coltelli flottanti
- Ampiezza taglio 60 mm
- Marce 1 in avanti
- Freno frizione lama
- Ruote piene
- Peso 74.1 kg


AZIONE
1980
 CHF
FM 600

883190

- Motore Loncin - 4 tempi - 252 cc
- Coppia 15 Nm / 2800 rpm
- Potenza 5.2 kW / 3600 rpm
- Larghezza taglio 60 cm
- Numero di coltelli 32
- Trasmissione 3 in avanti - 1 indietro
- Raggio di sterzo minore di 1.2 mt
- Dimensioni 180 x 73 x 115
- Peso 145 kg


AZIONE
2490
 CHF
FM 750

883200

- Motore Loncin - 4 tempi - 420 cc
- Potenza 9.2 kW / 3600 rpm
- Larghezza taglio 75 cm
- Numero di coltelli 40
- Trasmissione 3 in avanti - 1 indietro
- Raggio di sterzo minore di 1.2 mt
- Dimensioni 187 x 89 x 130
- Peso 178 kg


AZIONE
3390
 CHF
FM 860

888320

- Motore Loncin - 4 tempi - 420 cc
- Potenza 13 HP
- Larghezza taglio 86 cm
- Numero di coltelli 48
- Altezza di taglio 20-150 mm
- Trasmissione 3 in avanti - 1 indietro
- Efficienza 2500m2 all'ora
- Raggio di sterzo minore di 1.2 mt
- Peso 285 kg


AZIONE
3990
 CHF
HT 261-J75

885750A

- Motore 2 tempi* - 25.4 cc
- Potenza 0.7 kW/7000 rpm
- Lunghezza lame 75 cm
- Tipo lame doppie barre falcianti
- Denti su due lati
- Distanza denti 28 mm
- Impugnatura regolabile su 5 posizioni fino a 180°
- Peso 5.4 kg


AZIONE
439
 CHF
Mini escavatore MEX 600 - 888140

- Peso Operativo 562 kg
- Capacità della benna 0.011 m³
- Larghezza della benna 290 mm
- Forza di scavo (braccio) 4.75 kN (485 kgf)
- Forza di scavo (benna) 8 kN (815 kgf)
- Profondità scavo: 1.2 mt
- Motore 306cc, Benzina
- Cavalli potenza motore 9CV
- Velocità di marcia 2.1 km/h
- Forza di Trazione 4.36 kN
- Velocità di oscillazione 7.5 rpm
- Grado pendenza 25°
- Avviamento a chiave, accensione e spegnimento + RECOIL
- Pressione di contatto con il suolo 26.3 kPa (0.27 kgf/cm²)
- Oscillazione del braccio: brandeggio SX 70° / DX 70°
- Tipologia movimento: cingolo in gomma
- Larghezza cingolo 150 mm
- Capacità della pompa 2 x 9 L/min
- Serbatoio idraulico 9 L
- Freno di stazione: tipo di blocco Idraulico


AZIONE
5990
 CHF
ACCESSORI**Roll bar + cappottina**

31305


AZIONE
399
 CHF



Motopompa WP 341

879530

- Motore Kendo IE36FN - 2 tempi - 32.6 cc
- Potenza 0.9 kW (1.2 CV) 8000 rpm
- Alimentazione miscela 2% olio sintetico
- Diametro attacchi 1"
- Prevalenza max 30 m
- Portata max 100 l/min
- Prof. max pescaggio 8 m
- Peso netto* 8 kg
- Dimensioni 355 x 285 x 395 mm



AZIONE
189
CHF

*Peso senza benzina e olio

Motopompa autoadescante SEV 50X

878640

- Motore Koshin K 180 - 4 tempi - 179 cc
- Potenza 3.1 kW (4.2 CV) 3600 rpm
- Alimentazione benzina
- Diametro attacchi 2"
- Prevalenza max 25 m
- Portata max 620 l/min
- Prof. max pescaggio 8 m
- Peso netto* 24.2 kg
- Dimensioni 514 x 410 x 426 mm



AZIONE
429
CHF

*Peso senza benzina e olio

Motopompa autoadescante SEV 80X

878650

- Motore Koshin K 180 - 4 tempi - 179 cc
- Potenza 3.1 kW (4.2 CV) 3600 rpm
- Alimentazione benzina
- Diametro attacchi 3"
- Prevalenza max 25 m
- Portata max 1050 l/min
- Prof. max pescaggio 8 m
- Peso netto* 27.7 kg
- Dimensioni 553 x 435 x 483 mm



AZIONE
479
CHF

*Peso senza benzina e olio

Mototrapano BB 231

885710

- Motore Loncin, monocilindrico, raffreddato ad aria a 2 tempi - 23 cc
- Potenza 0.6 kW/7000 rpm
- Carburatore a membrana
- Tipo di bobina CDI
- Avviamento a strappo
- Rapporto carburante/olio 25:1
- Tipo di trasmissione frizione centrifuga
- Rotazione in senso orario
- Diametro foro Ø2 - Ø13 mm
- Profondità foro 140 mm
- Peso netto* 4.1 kg



AZIONE
229
CHF

*Peso senza benzina

Mototrivella NEA 431

883490

- Motore Blue Bird 2 tempi* 42.7 cc
- Potenza 1.25 kW/6500 rpm
- Massimo diametro di perforazione Ø 250 mm
- Massima profondità di perforazione 1.2 mt
- Trivella non inclusa
- Peso** 10.7 kg



AZIONE
379
CHF

*Miscela 2% con olio sintetico
**Peso senza miscela e trivella

Macchina fornita senza punta

Mototrivella NEA 560 ST

888010/RO

- Motore Blue Bird 2 tempi* 53.2 cc
- Potenza 2.4 kW/7500 rpm
- Massimo diametro di perforazione Ø 250 mm
- Massima profondità di perforazione 1.6 mt
- Trivella non inclusa
- Peso** 10.7 kg



AZIONE
649
CHF

*Miscela 2% con olio sintetico
**Peso senza miscela e trivella

Macchina fornita senza punta

Trivella per NEA

720350

- Modello 200x800 Ø mm 200



AZIONE
159
CHF

VALIDE DAL 1 APRILE AL 15 LUGLIO 2026

SUOLO E ACQUA

Mototrivella NEA 521-ESS

888430

- Motore 1E40FN con cilindrata 43 cc
- Potenza 1.25 kW 6500 rpm
- Riduttore 40:1
- Massimo diametro punta: 200 mm
- Capacità serbatoio: 0,98 L
- Trivella non inclusa



Macchina fornita senza punta

AZIONE
299
CHF

Mototrivella T-170 HO

882650

- Motore Honda GCV 170 4 tempi - 166 cc
- Potenza 3.6 kW (4.8 Hp) 3600 rpm
- Massimo diametro di perforazione Ø 400 mm
- Massima profondità di perforazione 2.0 mt
- Marcia inversa
- Peso** 27 kg



Macchina fornita senza punta

AZIONE
1799
CHF

*Le trivelle T 170 HO devono essere utilizzate da 2 o più persone
**Peso senza miscela e trivella

Motoperforatore TR Wave

887570

- Motore ST POWER 2 tempi* - 57.9 cc
- Potenza 2.8 kW/7500 rpm
- Punta in acciaio temperato 77x77x900 mm
- Massima profondità di perforazione 0.9 mt
- Trivella inclusa
- Peso* 18 kg



AZIONE
1490
CHF

*Miscela 2% con olio sintetico **Peso senza miscela e trivella

Punta TR Wave

72730R • 77x77



AZIONE
999
CHF

ACCESSORI

Trivelle a Spirale per NEA 521-ESS



Modello	Ø mm		
80X800	80	755160	35CHF
100X800	100	755170	39CHF
150X800	150	755180	49CHF
200X800	200	755140	55CHF

VALIDE DAL 1 APRILE AL 15 LUGLIO 2026

AGRICOLTURA

WB 500 E

884550

- Motore Elettrico 1000W, 48V Motore Brushless
- Freno elettromagnetico
- Batteria 48V 32Ah
- Schermo Capacità Batteria + Velocità
- Potenza Faretto 30W
- Tempo di lavoro 8-10 ore
- Tempo di ricarica 6-7 ore
- Retromarcia 0-2.5km/h
- Peso Massimo trasportabile 500 kg
- Tipologia cassone Dumper
- Ribaltamento cassone Manuale con pistone
- Velocità Alta 0-5.0km/h, media 0-4.2km/h, bassa 0-3.3km/h
- Peso 165 kg



AZIONE
2290
CHF

WB 500 EH

884560

- Motore Elettrico 1000W, 48V Motore Brushless
- Freno elettromagnetico
- Batteria 48V 32Ah
- Schermo Capacità Batteria + Velocità
- Potenza Faretto 2 pezzi 30W
- Tempo di lavoro 8-10 ore
- Tempo di ricarica 6-7 ore
- Retromarcia 0-2.5km/h
- Peso Massimo trasportabile 500 kg
- Tipologia cassone Dumper+
- Ribaltamento Elettroidraulico
- Velocità Alta 0-5.0km/h, media 0-4.2km/h, bassa 0-3.3km/h
- Peso 180 kg



AZIONE
2790
CHF

WB 500 EB

884570

- Motore Elettrico 1000W, 48V Motore Brushless
- Freno elettromagnetico
- Batteria 48V 32Ah
- Schermo Capacità Batteria + Velocità
- Potenza Faretto 30W
- Tempo di lavoro 8-10 ore
- Tempo di ricarica 6-7 ore
- Corrente di carica 4.5 A
- Retromarcia 0-2.5km/h
- Peso Massimo trasportabile 500 kg
- Tipologia cassone Agricolo
- Ribaltamento cassone Manuale con pistone
- Velocità Alta 0-5.0km/h, media 0-4.2km/h, bassa 0-3.3km/h
- Peso 180 kg



AZIONE
2490
CHF

iva inclusa 8,1%

CARRIER 300 - 881910



- Motore Loncin - 4 tempi
- Cilindrata 196 cc
- Potenza 6.5 Hp
- Trasmissione 3 in avanti - 1 indietro
- Capacità di carico 300 kg
- Dimensione cassone 910÷1040 x 600÷860
- Altezza cassone 204 mm + sponde
- Ribaltamento cassone manuale con pistone
- Larghezza cingolo 180 mm con molle tendi cingolo
- Peso 178 kg
- Lame da neve optional

AZIONE
1990
CHF

CARRIER 500 - 883090



- Motore Loncin
- Cilindrata 196 cc
- Potenza 6.5 Hp
- Trasmissione 3 in avanti - 1 indietro
- Capacità di carico 500 kg
- Dimensione cassone 1025÷1150 x 625÷885
- Altezza cassone 325 mm + sponde
- Ribaltamento cassone manuale con pistone
- Larghezza cingolo 180 mm con molle tendi cingolo
- Peso 228 kg

AZIONE
2390
CHF

CARRIER 500H - 885160



- Motore Loncin
- Cilindrata 196 cc
- Potenza 6.5 Hp
- Trasmissione 3 in avanti - 1 indietro
- Capacità di carico 500 kg
- Dimensione cassone 1025÷1155 x 625÷885
- Altezza cassone 325 mm + sponde
- Ribaltamento cassone idraulico
- Larghezza cingolo 180 mm con molle tendi cingolo
- Peso 256.5 kg

AZIONE
2990
CHF

CARRIER 500DH - 883100



- Motore Loncin - 4 tempi
- Cilindrata 196 cc
- Potenza 6.5 Hp
- Trasmissione 3 in avanti - 1 indietro
- Capacità di carico 500 kg
- Dimensione cassone 950 x 680
- Altezza cassone 465 mm
- Ribaltamento cassone idraulico
- Larghezza cingolo 180 mm con molle tendi cingolo
- Peso 256 kg

AZIONE
2990
CHF

CARRIER 350 GP160 - 886890



- Motore HONDA GP160
- Tramissione 3 avanti + 1 indietro
- Capacità di carico 300 kg
- Lunghezza cassone 910-1040 mm
- Larghezza cassone 600-860 mm
- Profondità cassone 204 mm
- Ribaltamento manuale con pistone
- Peso 204 kg

AZIONE
2390
CHF

Carrier 550 GP200 - 886900



- Motore HONDA GP200
- Tramissione 3 avanti + 1 indietro
- Capacità di carico 500 kg
- Lunghezza cassone 950 mm
- Larghezza cassone 680 mm
- Profondità cassone 465 mm
- Ribaltamento manuale con pistone
- Peso 255 kg

AZIONE
2790
CHF

CARRIER 500 DSH / CARRIER 500 DLH - 884190- 884200

- Motore Loncin 196 cc
- Potenza 6.5 Hp
- Trasmissione 6 in avanti - 2 indietro
- Capacità di carico 500 kg
- Dimensione cassone 1950 x 680mm
- Altezza cassone 465 mm
- Ribaltamento cassone idraulico
- Larghezza cingolo 180 mm
- Peso 250 kg

- Motore Loncin 270 cc
- Potenza 9 Hp
- Trasmissione idrostatica
- Capacità di carico 500 kg
- Dimensione cassone 1065 x 715 mm
- Altezza cassone 660 mm
- Ribaltamento cassone idraulico
- Larghezza cingolo 180 mm
- Sollevamento benna 80 kg
- Peso 360 kg

AZIONE
3190
CHF

AZIONE
5990
CHF



Giacca forestale 4 Way Stretch

755010 Taglia S-XXL

Realizzata con materiali resistenti e impermeabili, come nylon rinforzato con una finitura in Teflon, che conferisce elasticità a 4 direzioni.



128
CHF

Pantalone garden

755020 Taglia S-XXL

Il pantalone garden offre flessibilità grazie al tessuto in poliestere elasticizzato a 4 vie. Protezione garantita con tessuto 600D e feltro al ginocchio e parte inferiore anteriore.



65
CHF

Pantalone antitaglio

755020 Taglia S-XXL

Pantalone antitaglio classe 1 appositamente progettati per offrire sicurezza e prestazioni con elevata vestibilità e una maggiore resistenza e feltro al ginocchio e parte all'usura.



159
CHF

Guanto protettivo

755090 / 755100 / 755110 / 755120
Taglia 9"-12"



23
CHF

Casco completo di visiera e cuffie

752710



39
CHF

Occhiale protettivo

755040 / 755050 / 755060
Trasparente / Giallo / Da sole



5,50
CHF

**Atomizzatore
M1200EV**

830 CHF

- Motore a 2 tempi
- Serbatoio carburante da 2,3 litri
- Tubo telescopico regolabile
- Potente, ergonomico e affidabile
- Cilindrata 77 cc
- Peso 12,2 Kg
- Potenza massima 3,6 kW



**Atomizzatore
L3 EVO**

720 CHF

- Motore a 2 tempi
- Serbatoio miscela da 1,9 litri
- Tubo telescopico regolabile
- Potente, ergonomico e affidabile
- Cilindrata 77 cc
- Peso 10,7 Kg
- Potenza massima 3,6 kW



**Soffiatore
a Scoppio
BL2200EU**

666 CHF

- Motore a 2 tempi
- Serbatoio da 2,3 litri
- Tubo telescopico regolabile
- Potente, ergonomico e affidabile
- Cilindrata 77 cc
- Peso 9,8 Kg
- Potenza massima 3,6 kW



**Soffiatore
a Scoppio
BL1200EU**

675 CHF

- Motore a 2 tempi da 5 HP
- Serbatoio da 2,3 litri
- Tubo telescopico regolabile
- Potente, ergonomico e affidabile
- Cilindrata 77 cc
- Peso 10,13 Kg
- Potenza massima 3,6 kW



Biotrituratore - R700BHHPGP

- Motore Honda GP160 da 5,5 Hp con avviamento a strappo
- Sistema a disco con lama, controlama e 6 martelli in acciaio temprato
- Triturazione di rami fino a 50 mm di diametro
- Produzione oraria da 2 a 3 m³/h
- Compatto e facilmente trasportabile grazie alle 2 ruote
- Scarico basso, peso contenuto di soli 70 kg

**1790
CHF**



Biotrituratore - R95BHHP65

- Motore Honda GX200 da 6,5 Hp – avviamento a strappo
- Disco con lama, 8 martelli e controlama in acciaio temprato
- Triturazione fino a 70 mm di diametro
- Produzione oraria da 3 a 6 m³/h
- Vaglio mobile e tubo di lancio regolabile
- Compatto, stabile e facile da trasportare

**2339
CHF**



Biotrituratore - R185BHHP13AERIN

- Motore Honda GX390 – 13 Hp – Avviamento elettrico
- Rullo idraulico regolabile (velocità e senso)
- Sistema di taglio con 2 lame, 10 martelli, 1 controlama
- Triturazione fino a 90 mm – Produzione oraria 6–7 m³/h
- Vaglio mobile, tubo girevole, ruote pneumatiche con timone

**9699
CHF**



Biotrituratore a benzina- R230BH21SN

- Motore Honda GX630 – 21 Hp – Avviamento elettrico
- Rotore con lame + martelli
- Rullo idraulico + sistema elettronico Nostress
- Produzione 7–9 m³/h – Triturazione fino a 110 mm
- Carrello semovente con sterzo idraulico e freno a pedale

**19569
CHF**



Biotrituratore - R240BHHP21CN

- Motore Honda GX630 da 21 Hp con avviamento elettrico
- Sistema di taglio con 4 lame e 16 martelli in acciaio temprato
- Produzione oraria tra 7 e 10 m³/h
- Triturazione di rami fino a 90 mm di diametro
- Carrello con 4 ruote pneumatiche e timone per una facile movimentazione
- Sistema OBS con controllo multifunzione e Nostress

**25549
CHF**



Biotrituratore a benzina - C17BB40OTRGN

- Motore Briggs & Stratton EFI40 – 40 Hp – Avviamento elettrico
- 2 lame + 1 controlama in acciaio temprato
- Produzione 3,5 t/h – Triturazione fino a 170 mm
- Rulli idraulici regolabili – Tubo di lancio pieghevole e orientabile
- Sistema OBS con funzione Nostress
- Carrello stradale omologato con timone regolabile

**34629
CHF**



Arieggiatore - S45HHP55MO

- Larghezza di lavoro: 450 mm – 36 martelli mobili
- Altezza regolabile – Sacco raccolta 80 L
- Ruote in acciaio con cuscinetti
- Trasmissione a cinghia – Peso 75 kg

**2179
CHF**



A10 VARIO EM 10243

- Tonnellate spinta: 10
- Peso: 130 kg
- Cm lunghezza spacco: 56
- Motore elettrico monofase (220 v) : 3 hp

AZIONE
1990
CHF



A10 VARIO EMT 10252

- Tonnellate spinta: 10
- Peso: 130 kg
- Cm lunghezza spacco: 56
- Motore elettrico trifase (400 v) : 3 hp

AZIONE
1990
CHF



PRO 19 BIG C 10851

- Potenza: 19 tonnellate
- Peso: kg 390
- Cm: 123
- Dimensioni: 290x125x90
- Potenza: 40 Hp
- Bar: 250
- Litri olio: 45
- L/minuti: 45
- Velocità 1 cm/s: 11
- Velocità 2 cm/s: 25
- Ritorno cm/s: 19
- Attacco a 3 punti regolabile

AZIONE
4290
CHF



PRO 22 BIG C 10901

- Spaccalegna idraulico verticale
- Attacco a trattore (pto)
- Potenza 40 hp
- Cuneo inclinato ad alta penetrazione
- Attacco a 3 punti regolabile
- Struttura antideformante ad h
- Asta per regolare la corsa di spacco
- Piattaforma portante allargata
- Porta motosega


AZIONE
4580
CHF




SHARK 700 C 41831

- Taglio utile: cm. 30
- Diametro lama: 700 mm
- Materiale lama: widia (carburo di tungsteno sinterizzato)
- Potenza: 25 Hp
- Giri: 1500 rpm
- Peso: 155 Kg
- Alimentazione: Cardano
- Ingombro: H x Larg x Lungh. 125x76x110 cm.
- Numero 2 ruote per facilitare gli spostamenti incluse.

AZIONE
2090
CHF







I prezzi riportati sono comprensivi di IVA e sono validi dal 1 aprile al 15 luglio 2026 presso OFP Commerce sagl. I prezzi possono subire variazioni in seguito ad oscillazioni della valuta o a causa di specifiche normative fiscali. La ditta OFP Commerce sagl si riserva il diritto di modificare senza alcun preavviso il design, le specifiche tecniche e l'equipaggiamento dei propri prodotti. Le immagini sono puramente rappresentative. Ci scusiamo per eventuali errori di stampa.

ofpcommerce.ch

Seguici su:

